

Informações Gerenciais do Estado do Espírito Santo



MÊS: MARÇO 2015

**GOVERNO DO ESTADO DO ESPÍRITO SANTO
SECRETARIA DE ESTADO DE GESTÃO E RECURSOS HUMANOS
SUBSECRETARIA DE ESTADO RECURSOS HUMANOS
NÚCLEO DE ESTATÍSTICA DE RECURSOS HUMANOS**

Governador do Estado do Espírito Santo:
Paulo César Hartung Gomes

Secretário de Estado de Gestão e Recursos Humanos:
Sandra Helena Bellon Modolo – (Respondendo)

Subsecretário de Estado Recursos Humanos:
Sandra Helena Bellon Modolo

Núcleo de Estatística de Recursos Humanos:
Marlene Vieira – Chefe de Núcleo de Estatística de Recursos Humanos
Claire Andrea Lyra – Assessor Especial
Isabela de Freitas Costa Vasconcellos Pylro - Analista do Executivo
Luan Nascimento Correia - Estagiário
Simone Pereira Nunes – Analista do Executivo
Zaloar Gomes Pinto – Analista do Executivo

SUMÁRIO

Demonstrativo do Quadro de Servidores Ativos e Inativos _____	5
Valores da Folha de Pagamento _____	6
Comparativo da Evolução do Quantitativo de Servidores _____	7
Comparativo da Evolução da Folha de Pagamento _____	8
Quantitativo de Servidores do Poder Executivo Estadual – Administração Direta _____	9
Quantitativo de Servidores do Poder Executivo Estadual – Autarquias _____	10
Quantitativo de Segurados do Regime Próprio de Previdência Social – RPPS _____	11
Despesas com Servidores do Poder Executivo Estadual – Administração Direta _____	12
Despesas com Servidores do Poder Executivo Estadual – Autarquias _____	13
Despesas Pagamento Aposentadorias e Pensões do Regime Próprio de Previdência Social – RPPS _	14
Demonstrativo da Evolução de Cargos de Designação Temporária _____	15
Demonstrativo dos Gastos com Escala Especial _____	17
Demonstrativo do Custo do Auxílio Alimentação Pago na Folha de Pagamento _____	18
Demonstrativo do Quantitativo e dos Gastos com Estagiários _____	19
Distribuição do Quantitativo e das Despesas de Pessoal por Área _____	21
Demonstrativo da Contribuição Previdenciária ao RPPS _____	22

APRESENTAÇÃO

Com a finalidade de dar publicidade aos seus atos de modo a permitir, dentre outros, planejamento, transparência e estudos sobre servidores públicos, a Secretaria de Estado de Gestão e Recursos Humanos, organiza e sistematiza, mensalmente, sob a denominação de relatório gerencial, informações pormenorizadas sobre quantitativos e gastos com pessoal. O relatório contempla dados do Poder Executivo Estadual, relativos aos servidores ativos e aos beneficiários do Regime Próprio de Previdência Social, no qual estão inseridos os aposentados e os pensionistas.

Os dados apresentados neste relatório são obtidos das folhas de pagamento processadas pelo sistema SIARHES. Assim, pode haver divergências em relação ao quantitativo de servidores, pois aqueles afastados em licença sem vencimentos ou cedidos sem ônus para o Poder Executivo, não estão contemplados.

Nos quadros de informações sobre servidores ativos e contribuições previdenciárias, na parte referente às despesas de pessoal, constam os dados dos servidores estatutários e dos celetistas, e dados do complemento previdenciário (APORTE). Esse complemento expressa o dispêndio do Governo para completar as despesas com o pagamento dos aposentados e pensionistas do Regime Próprio de Previdência. É obtido após apurada a arrecadação previdenciária do Fundo Financeiro, constituída pelas parcelas, de contribuição do servidor e de responsabilidade do Estado (encargo patronal), acrescida da taxa de administração do IPAJM, instituída pela L.C. nº 485/09.

As informações do relatório têm característica pontual e demonstram a composição da folha de pagamento quanto: às diversas categorias que a compõem e a vinculação ao regime previdenciário; o tipo de vínculo dos servidores para com o poder público – permanente ou transitório; a sua especificidade – civil ou militar; dentre outros. Em algumas das informações, são apresentados demonstrativos de seu comportamento ao longo dos últimos doze meses.

Os dados são coletados a partir das folhas de pagamento e expressam, nos quantitativos, o número de vínculos públicos e não o número de servidores, pois, há casos de acumulação legal. Assim, um mesmo servidor, detentor de dois cargos legalmente acumuláveis, é computado como dois vínculos. Quanto às despesas, nelas estão englobados, além das remunerações mensais regulares, pagamentos de: 13º vencimento, ocorridos no mês; abono férias e diferenças atrasadas, tanto de vantagens pessoais quanto de promoções, reestruturação de cargos e carreiras, criação de novas carreiras e aumento do quadro de vagas de servidores efetivos.

As oscilações regularmente verificadas, ora para mais ora para menos, decorrem, no caso dos quantitativos, das variações: no ingresso de novos servidores efetivos; nas contratações e desligamentos de servidores temporários e das aposentadorias; e, na questão das despesas, decorrem dos pagamentos variáveis, citados no parágrafo anterior além daqueles procedentes das variações nos quantitativos de servidores, mencionados.

Em março/2015, houve um aumento no número de servidores decorrentes de novas contratações de DTs do magistério. No dispêndio com pessoal, ocorreu um aumento em comparação a fevereiro/2015, onde o principal motivo foi o pagamento de novos contratos de designados temporários do magistério e inclusão da folha suplementar de fevereiro (sendo em sua maior parte DTs do magistério, paga em março/2015).

A partir deste ano de 2015, passaram a integrar o relatório, informações de despesas de custeio, voltadas para servidores públicos e pagas em folha de pagamento, além daquelas referentes a auxílio alimentação e estagiários, quais sejam: indenização para aquisição de fardamento e uniforme; devoluções ao caixa e indenização por acidente de serviço, entre outras.

Permanecem registrados no Poder Executivo os dados de Pessoal da Defensoria Pública (nº de servidores e valores de folha).

**QUADRO INFORMAÇÕES SOBRE QUANTITATIVO E PAGAMENTO DE SERVIDORES
ATIVOS, APOSENTADOS E DE PENSIONISTAS DO PODER EXECUTIVO**

MARÇO/15

INFORMAÇÕES SERVIDORES ATIVOS, CONTRIBUIÇÕES PREVIDENCIÁRIAS E APORTE	ESTATUTÁRIOS/CELETISTAS ATIVOS	35.347	181.060.813,59
	COMISSIONADO ATIVOS	2.900	8.641.616,18
	DTs	19.695	64.699.321,74
	PENSÕES ESPECIAIS	272	441.638,93
	COMP. APOSENTADORIA	1.040	5.590.027,04
	ENC. SOCIAL PATRONAL		50.019.012,31
	CONTRIBUIÇÃO COMPL. FUNPES		115.109.526,45
	TOTAL	59.254	425.561.956,24
INFORMAÇÕES DESPESAS DE CUSTEIO PAGAS EM FOLHA	ESTAGIÁRIOS/MÉDICOS RESIDENTES	3.444	2.181.904,52
	AUXÍLIO ALIMENTAÇÃO	7.391	1.334.873,38
	OUTROS CUSTEIOS	-	3.208.145,06
	TOTAL		6.724.922,96
INFORMAÇÕES FOLHAS PAGAMENTO APOSENTADOS E PENSIONISTAS DO RPPS	APOSENTADOS	28.492	121.292.810,72
	PENSIONISTAS	4.897	27.381.795,95
	ENC. SOCIAL PATRONAL		-
	TOTAL	33.389	148.674.606,67

DESPESAS COM PESSOAL MARÇO 2015

PODER EXECUTIVO - ADM. DIRETA E AUTARQUIAS - ATIVOS E INATIVOS

	VALOR DA FOLHA	PERCENTUAL
Ativos	304.420.763,82	71,53
Complementação Aposentadoria - CLT (1)	5.590.027,04	1,31
Pensões Especiais	441.638,93	0,10
Contribuição Complementar ao FUNPES	115.109.526,45	27,05
	425.561.956,24	100,00

Fonte: Relatórios SIARHES - Administração Direta e Autarquias.

Nota:

(1) - Compreende complementações concedidas pelas Leis nºs 4.511/91, 4.565/91 e 5.567/98.

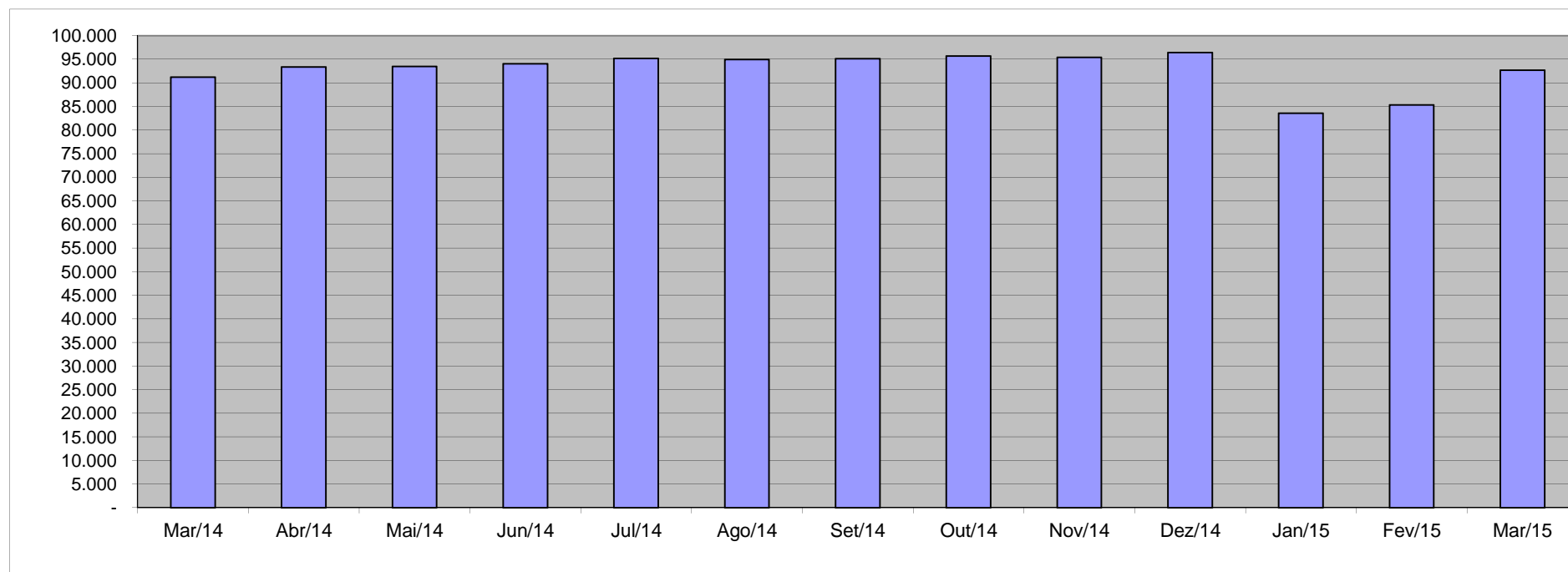
PAGAMENTO DOS BENEFICIÁRIOS DO REGIME PRÓPRIO DE PREVIDÊNCIA SOCIAL - RPPS

	VALOR DA FOLHA	PERCENTUAL
Aposentados	121.292.810,72	81,58
Pensionistas	27.381.795,95	18,42
	148.674.606,67	100,00

Fonte: Relatórios SIARHES - Administração Direta e Autarquias.

QUANTITATIVO SERVIDORES - ATIVOS DO PODER EXECUTIVO E APOSENTADOS E PENSIONISTAS DO RPPS

Mar/14	Abr/14	Mai/14	Jun/14	Jul/14	Ago/14	Set/14	Out/14	Nov/14	Dez/14	Jan/15	Fev/15	Mar/15
91.204	93.330	93.460	94.021	95.145	94.917	95.103	95.677	95.388	96.401	83.572	85.313	92.643

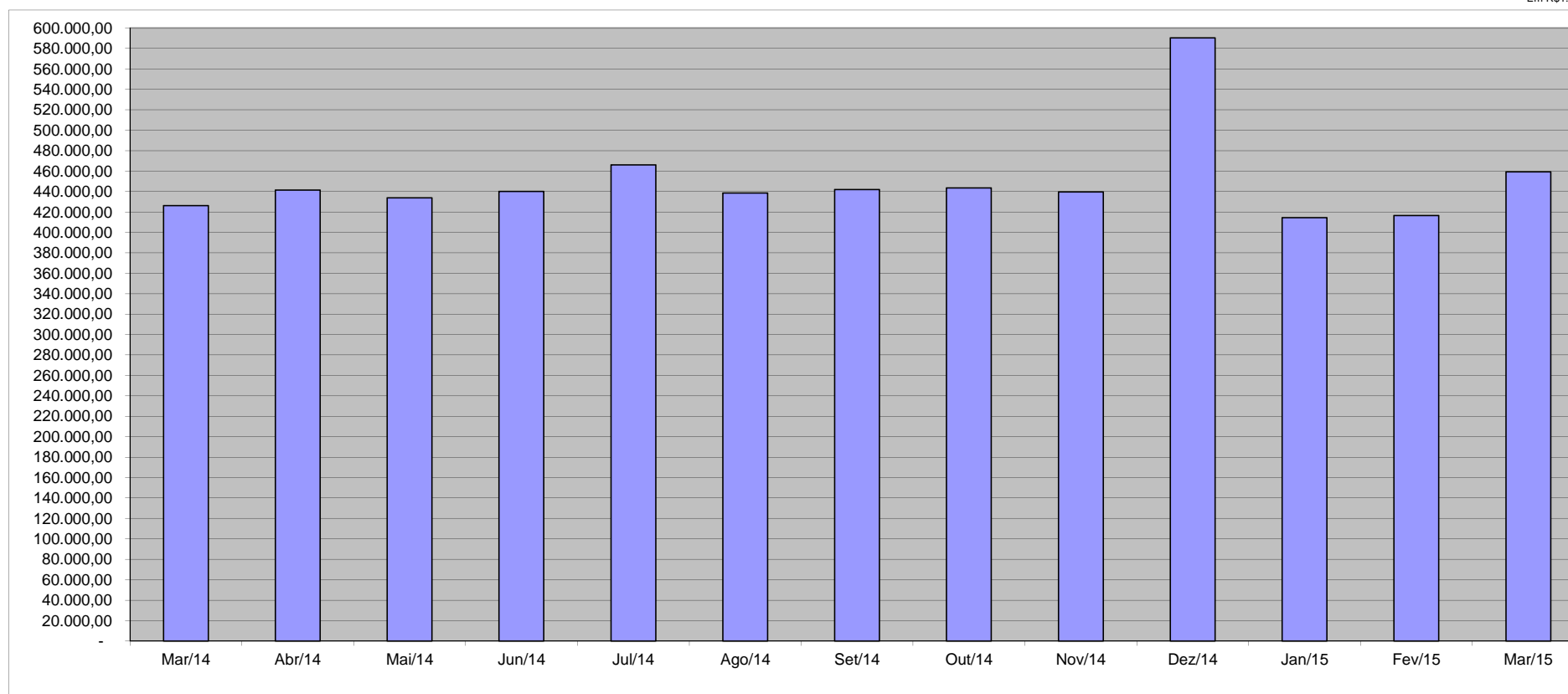


Fonte: Relatórios SIARHES - Administração Direta e Autarquias.

VALOR DAS FOLHAS DE PAGAMENTO - ATIVOS DO PODER EXECUTIVO E APOSENTADOS E PENSIONISTAS DO RPPS (1)

Mar/14	Abr/14	Mai/14	Jun/14	Jul/14	Ago/14	Set/14	Out/14	Nov/14	Dez/14	Jan/15	Fev/15	Mar/15
426.082,31	441.399,36	433.816,11	440.105,62	465.984,80	438.522,19	441.884,33	443.568,47	439.454,14	590.355,99	414.241,51	416.411,69	459.127,04

Em R\$1.000,00



Fonte: Relatórios SIARHES - Administração Direta e Autarquias.

Nota:

(1) - O valor das folhas de pagamento refere-se ao somatório das folhas dos servidores ativos e dos aposentados e pensionistas e **não**, às despesas com o pagamento dos servidores, visto que, no pagamento da folha dos aposentados deduz-se a parcela previdenciária dos servidores vinculados ao regime próprio de previdência - fundo financeiro.

QUANTITATIVO DE SERVIDORES ATIVOS DO PODER EXECUTIVO ESTADUAL - ADM. DIRETA
MARÇO/2015

	ÓRGÃOS	EFETIVOS/CLT - ATIVOS			COMISSIONADOS ATIVOS (1)	COMPL. APOS.(2) CLT	DT'S - ATIVOS			TOTAL GERAL		
		VENCIMENTO	SUBSÍDIO	SUB-TOTAL			VENCIMENTO	SUBSÍDIO	SUB-TOTAL	VENCIMENTO	SUBSÍDIO	TOTAL
ADMINISTRAÇÃO DIRETA	SECONT/AGE	-	85	85	32	-	-	-	-	32	85	117
	APE	-	5	5	22	-	-	-	-	22	5	27
	CASA CIVIL	-	7	7	27	-	-	-	-	27	7	34
	CASA MILITAR	-	25	25	14	-	-	-	-	14	25	39
	CBMES	73	1.211	1.284	3	-	-	14	14	76	1.225	1.301
	SECT/SECTIT	2	19	21	27	-	-	149	149	29	168	197
	DEFENSORIA PÚBLICA	2	191	193	19	-	-	-	-	21	191	212
	PGE	-	123	123	109	-	-	3	3	109	126	235
	POLÍCIA CIVIL	50	2.569	2.619	-	8	-	-	-	58	2.569	2.627
	POL. MILITAR	566	9.389	9.955	-	-	-	-	-	566	9.389	9.955
	POL. MILITAR-HPM	144	276	420	-	-	-	-	-	144	276	420
	SEAG	-	16	16	38	-	-	9	9	38	25	63
	SEAMA	-	9	9	15	-	-	8	8	15	17	32
	SECULT	4	108	112	56	-	-	54	54	60	162	222
	SECOM	-	5	5	21	-	-	-	-	21	5	26
	SEDETUR/SEDES	-	4	4	40	-	-	-	-	40	4	44
	SETUR	-	18	18	16	-	-	1	1	16	19	35
	SEDIT/SETOP	-	7	7	30	-	-	3	3	30	10	40
	SEDU	716	7.946	8.662	122	37	2.191	10.967	13.158	3.066	18.913	21.979
	SEDURB	-	6	6	34	-	-	-	-	34	6	40
	SEFAZ	1	506	507	115	-	-	2	2	116	508	624
	SEG	4	16	20	129	-	-	2	2	133	18	151
	SEJUS	9	1.546	1.555	498	-	-	1.727	1.727	507	3.273	3.780
	SEP	-	28	28	38	-	-	2	2	38	30	68
	SEGER	5	97	102	109	68	-	37	37	182	134	316
	SEGER - Pensões Especiais (3)	272	-	272	-	-	-	-	-	272	-	272
	SEGER - Prev. Complementar	-	-	-	-	53	-	-	-	53	-	53
	SESA	346	5.880	6.226	295	58	-	2.940	2.940	699	8.820	9.519
	SESP	-	37	37	71	-	-	-	-	71	37	108
	SESPORT	1	16	17	20	-	-	2	2	21	18	39
	SEASTDH/SEADH	-	29	29	49	-	-	6	6	49	35	84
	VICE GOVERNADORIA	-	1	1	41	-	-	-	-	41	1	42
	Sub-Total	2.195	30.175	32.370	1.990	224	2.191	15.926	18.117	6.600	46.101	52.701

Fonte: Relatórios SIARHES - Administração Direta e Autarquias.

Notas:

(1) - Não estão considerados, servidores efetivos, ocupando cargos comissionados, optantes por 65% e atuando no mesmo órgão de lotação. Estes servidores estão considerados no quantitativo de servidores efetivos.

(2) - O quantitativo refere-se exclusivamente àqueles servidores/pensionistas que receberam complementação nesta competência e não aos que têm o direito. Por essa razão, na hipótese de ocorrer alteração na remuneração dos servidores ativos, poderá haver alteração nestes quantitativos.

(3) - Refere-se aos Pensionistas - Pensão Especial a cargo da SEGER.

QUANTITATIVO DE SERVIDORES ATIVOS DO PODER EXECUTIVO ESTADUAL - ADM. INDIRETA - AUTARQUIAS
MARÇO/2015

	ÓRGÃOS	EFETIVOS/CLT - ATIVOS			COMISSIONADOS ATIVOS (1)	COMPL. APOS.(2) CLT	DT'S - ATIVOS			TOTAL GERAL		
		VENCIMENTO	SUBSÍDIO	SUB-TOTAL			VENCIMENTO	SUBSÍDIO	SUB-TOTAL	VENCIMENTO	SUBSÍDIO	TOTAL
AUTARQUIAS	ADERES	-	-	-	22	-	-	-	-	22	-	22
	AGERH	-	-	-	24	-	-	-	-	24	-	24
	DER/ES	213	9	222	27	591	-	-	-	831	9	840
	FAMES	1	35	36	31	5	-	66	66	37	101	138
	FAPES	-	-	-	44	-	-	-	-	44	-	44
	ESESP	-	-	-	12	-	-	-	-	12	-	12
	IASES	13	373	386	79	23	-	1.351	1.351	115	1.724	1.839
	IEMA	1	251	252	34	-	-	66	66	35	317	352
	IJSN	5	85	90	25	11	-	-	-	41	85	126
	IDAF	15	511	526	3	7	-	66	66	25	577	602
	INCAPER	22	709	731	3	109	-	-	-	134	709	843
	IOPES	-	50	50	25	-	-	26	26	25	76	101
	PROCON	-	-	-	54	-	-	-	-	54	-	54
	RTV-ES	64	15	79	32	11	-	-	-	107	15	122
	ASPE (3)	-	9	9	12	-	-	-	-	12	9	21
	DETRAN (3)	136	183	319	339	7	-	3	3	482	186	668
	DIO (3)	30	21	51	29	52	-	-	-	111	21	132
	IPAJM (3)	30	96	126	22	-	-	-	-	52	96	148
	JUCEES (3)	12	42	54	26	-	-	-	-	38	42	80
	IPEM (3)	-	60	60	16	-	-	-	-	16	60	76
	PRODEST	235	-	235	9	-	-	-	-	244	-	244
	SUPPIN (3)	1	-	1	13	-	-	-	-	14	-	14
	IDURB	-	11	11	19	-	-	-	-	19	11	30
	ARSI	-	11	11	10	-	-	-	-	10	11	21
	Sub-Total	778	2.471	3.249	910	816	-	1.578	1.578	2.504	4.049	6.553

TOTAL DA DIRETA	2.195	30.175	32.370	1.990	224	2.191	15.926	18.117	6.600	46.101	52.701
TOTAL DA INDIRETA	778	2.471	3.249	910	816	-	1.578	1.578	2.504	4.049	6.553
TOTAL GERAL	2.973	32.646	35.619	2.900	1.040	2.191	17.504	19.695	9.104	50.150	59.254

ESTAGIÁRIOS											3.444
--------------------	--	--	--	--	--	--	--	--	--	--	--------------

Fonte: Relatórios SIARHES - Administração Direta e Autarquias.

Notas:

(1) - Não estão considerados, servidores efetivos, ocupando cargos comissionados, optantes por 65% e atuando no mesmo órgão de lotação. Estes servidores estão considerados no quantitativo de servidores efetivos.

(2) - O quantitativo refere-se exclusivamente àqueles servidores/pensionistas que receberam complementação nesta competência e não aos que têm o direito. Por essa razão, na hipótese de ocorrer alteração na remuneração dos servidores ativos, poderá haver alteração nestes quantitativos.

(3) - Órgãos sem recursos do Tesouro para pagar pessoal.

**QUANTITATIVO DE SEGURADOS PAGOS, PELO REGIME PRÓPRIO DE PREVIDÊNCIA SOCIAL - RPPS - PODER EXECUTIVO
MARÇO/2015**

	ÓRGÃOS	APOSENTADOS			PENSÕES			TOTAL GERAL		
		VENCIMENTO	SUBSÍDIO	SUB-TOTAL	VENCIMENTO	SUBSÍDIO	SUB-TOTAL	VENCIMENTO	SUBSÍDIO	TOTAL
ADMINISTRAÇÃO DIRETA	SECONT/AGE	2	3	5	2	-	2	4	3	7
	APE	2	8	10	-	-	-	2	8	10
	CASA CIVIL	20	30	50	5	-	5	25	30	55
	CASA MILITAR	6	5	11	5	1	6	11	6	17
	CBMES	7	193	200	3	32	35	10	225	235
	SECT/SECTIT	-	4	4	1	-	1	1	4	5
	DEFENSORIA PÚBLICA	7	72	79	11	3	14	18	75	93
	PGE	12	39	51	4	11	15	16	50	66
	POLÍCIA CIVIL	108	791	899	235	167	402	343	958	1.301
	POL. MILITAR	253	3.710	3.963	134	1.587	1.721	387	5.297	5.684
	POL. MILITAR -HPM	2	10	12	2	-	2	4	10	14
	SEAG	27	69	96	31	10	41	58	79	137
	SEAMA	-	1	1	-	-	-	-	1	1
	SECULT	17	40	57	8	4	12	25	44	69
	SECOM	2	6	8	1	1	2	3	7	10
	SEDETUR/SEDES	-	1	1	-	-	-	-	1	1
	SETUR	-	2	2	1	-	1	1	2	3
	SEDIT/SETOP	5	11	16	2	-	2	7	11	18
	SEDU	10.851	7.312	18.163	866	283	1.149	11.717	7.595	19.312
	SEDURB	-	1	1	-	-	-	-	1	1
	SEFAZ	78	661	739	174	363	537	252	1.024	1.276
	SEG	12	10	22	3	1	4	15	11	26
	SEJUS	45	159	204	29	11	40	74	170	244
	SEP	-	2	2	8	2	10	8	4	12
	SEGER	60	138	198	124	121	245	184	259	443
	SESA	427	2.073	2.500	302	117	419	729	2.190	2.919
	SESP	7	82	89	30	28	58	37	110	147
	SESPORT	1	3	4	-	-	-	1	3	4
	SEASTDH/SEADH	13	45	58	5	-	5	18	45	63
	VICE GOVERNADORIA	1	3	4	-	-	-	1	3	4
	Total	11.965	15.484	27.449	1.986	2.742	4.728	13.951	18.226	32.177

	ÓRGÃOS	APOSENTADOS			PENSÕES			TOTAL GERAL		
		VENCIMENTO	SUBSÍDIO	SUB-TOTAL	VENCIMENTO	SUBSÍDIO	SUB-TOTAL	VENCIMENTO	SUBSÍDIO	TOTAL
AUTARQUIAS	ADERES	-	-	-	-	-	-	-	-	-
	AGERH	-	-	-	-	-	-	-	-	-
	DER/ES	140	4	144	29	-	29	169	4	173
	FAMES	3	13	16	2	-	2	5	13	18
	FAPES	-	-	-	-	-	-	-	-	-
	ESESP	-	-	-	-	-	-	-	-	-
	IASES	25	101	126	21	-	21	46	101	147
	IEMA	2	1	3	6	-	6	8	1	9
	IJSN	6	68	74	9	-	9	15	68	83
	IDAF	33	68	101	14	4	18	47	72	119
	INCAPER	52	203	255	27	6	33	79	209	288
	IOPES	-	-	-	-	-	-	-	-	-
	PROCON	-	-	-	-	-	-	-	-	-
	RTV-ES	33	20	53	21	2	23	54	22	76
	ASPE	-	-	-	-	-	-	-	-	-
	DETRAN	136	-	136	11	-	11	147	-	147
	DIO	37	-	37	7	-	7	44	-	44
	IPAJM	72	-	72	8	-	8	80	-	80
	JUCEES	25	-	25	2	-	2	27	-	27
	IPEM	-	-	-	-	-	-	-	-	-
	PRODEST	-	-	-	-	-	-	-	-	-
	SUPPIN	1	-	1	-	-	-	1	-	1
	IDURB	-	-	-	-	-	-	-	-	-
	ARSI	-	-	-	-	-	-	-	-	-
	Total	565	478	1.043	157	12	169	722	490	1.212

TOTAL SERVIDORES: APOSENTADOS EFETIVOS E PENSÕES

33.389

Fonte: Relatórios SIARHES - Administração Direta e Autarquias.

DESPESAS COM PAGAMENTO DE SERVIDORES DO PODER EXECUTIVO ESTADUAL - ADM. DIRETA
ATIVOS, APOSENTADOS E PENSIONISTAS
MARÇO/2015

Em: R\$ 1,00

	ÓRGÃOS	EFETIVOS/CLT	COMISSIONADOS ATIVOS	COMPL. APOS.	DT'S	ENCARGOS PATRONAIS			TOTAL ATIVOS	CONTRIB. COMPL. FUNPES	DESPESA TOTAL
		ATIVOS		CLT	ATIVOS	INSS/FGTS	IPAJM	OUTROS REGIMES/ PREVES			
ADMINISTRAÇÃO DIRETA	SECONT/AGE	1.168.146,24	82.751,52	-	-	15.482,12	227.389,64	358,59	1.494.128,11	(94.872,13)	1.399.255,98
	APE	14.980,33	47.858,75	-	-	11.270,87	3.295,70	-	77.405,65	41.016,80	118.422,45
	CASA CIVIL	51.900,12	99.776,55	-	-	19.321,85	5.309,60	-	176.308,12	275.535,29	451.843,41
	CASA MILITAR	323.483,42	58.075,11	-	-	13.570,32	56.924,38	-	452.053,23	(23.290,12)	428.763,11
	CBMES	7.272.119,50	7.406,22	-	24.344,32	5.933,89	1.344.581,60	-	8.654.385,53	782.497,86	9.436.883,39
	SECT/SECTIT	141.791,92	72.075,87	-	279.965,56	73.167,57	23.112,64	-	590.113,56	14.725,56	604.839,12
	DEFENSORIA PÚBLICA	2.906.921,88	26.546,89	-	-	14.151,56	513.380,38	2.435,90	3.463.436,61	915.326,89	4.378.763,50
	PGE	2.791.378,58	227.389,43	-	5.216,64	50.489,39	589.034,90	-	3.663.508,94	726.655,53	4.390.164,47
	POLÍCIA CIVIL	21.788.547,96	-	23.163,38	-	-	3.983.504,66	30.283,38	25.825.499,38	7.011.426,10	32.836.925,48
	POL. MILITAR	47.704.903,58	-	-	-	19.573,87	8.878.440,68	-	56.602.918,13	29.566.040,21	86.168.958,34
	POL. MILITAR -HPM	2.788.016,76	-	-	-	-	503.662,30	-	3.291.679,06	(710.429,36)	2.581.249,70
	SEAG	156.784,10	106.069,65	-	15.649,92	30.072,31	23.365,00	-	331.940,98	450.604,48	782.545,46
	SEAMA	92.601,19	47.964,82	-	13.911,04	13.771,82	14.435,26	-	182.684,13	(1.509,31)	181.174,82
	SECULT	583.072,02	173.597,41	-	156.447,54	62.325,52	115.940,60	-	1.091.383,09	100.330,09	1.191.713,18
	SECOM	77.717,55	92.145,55	-	-	22.486,95	8.433,08	-	200.783,13	12.213,32	212.996,45
	SEDETUR/SEDES	49.150,00	179.405,96	-	-	38.703,12	7.965,56	-	275.224,64	7.315,37	282.540,01
	SETUR	137.739,54	48.633,45	-	1.738,88	13.999,19	20.945,84	-	223.056,90	4.661,00	227.717,90
	SEDIT/SETOP	74.091,59	119.261,75	-	4.598,37	24.012,89	10.140,48	-	232.105,08	88.997,25	321.102,33
	SEDU	28.314.317,82	317.046,24	2.093,54	44.564.482,26	9.493.374,49	5.377.577,56	-	88.068.891,91	47.319.823,40	135.388.715,31
	SEDURB	61.145,82	135.680,68	-	-	27.965,82	8.723,64	-	233.515,96	13.732,20	247.248,16
	SEFAZ	8.720.980,07	295.293,52	-	3.477,76	60.378,30	1.786.467,26	8.180,21	10.874.777,12	16.396.391,33	27.271.168,45
	SEG	228.933,77	446.430,00	-	3.477,76	90.157,72	21.740,32	283,31	791.022,88	49.112,08	840.134,96
	SEJUS	5.446.533,25	1.345.826,72	-	4.537.740,27	1.258.023,11	1.088.830,10	-	13.676.953,45	708.026,53	14.384.979,98
	SEP	246.651,73	131.556,22	-	3.477,76	23.732,33	41.138,44	1.434,36	447.990,84	57.178,19	505.169,03
	SEGER	698.326,08	297.805,74	125.117,46	62.445,11	73.570,24	136.584,66	2.993,55	1.396.842,84	1.659.000,46	3.055.843,30
	SEGER - Pensões Especiais (1)	441.638,93	-	-	-	-	-	-	441.638,93	-	441.638,93
	SEGER - Prev. Complementar	-	-	282.124,80	-	-	-	-	282.124,80	-	282.124,80
	SESA	31.171.075,06	1.017.743,26	518.777,72	10.809.439,63	2.275.717,62	6.173.476,48	19.270,03	51.985.499,80	4.978.550,68	56.964.050,48
	SESP	459.887,39	292.216,34	-	-	48.821,07	85.723,30	-	886.648,10	885.131,50	1.771.779,60
	SESPORT	108.700,38	70.959,97	-	2.805,00	16.173,06	17.243,64	-	215.882,05	813,19	216.695,24
	SEASTDH/SEADH	174.186,12	128.781,37	-	9.930,93	32.418,99	31.013,90	-	376.331,31	202.037,03	578.368,34
	VICE GOVERNADORIA	22.916,37	188.187,16	-	-	45.445,54	2.025,34	-	258.574,41	5.539,14	264.113,55
	Sub-Total	164.218.639,07	6.056.486,15	951.276,90	60.499.148,75	13.874.111,53	31.100.406,94	65.239,33	276.765.308,67	111.442.580,56	388.207.889,23

Fonte: Relatórios SIARHES - Administração Direta e Autarquias.

Notas:

(1) - Refere-se aos Pensionistas - Pensão Especial a cargo da SEGER.

DESPESAS COM PAGAMENTO DE SERVIDORES DO PODER EXECUTIVO ESTADUAL - ADM. INDIRETA - AUTARQUIAS
ATIVOS, APOSENTADOS E PENSIONISTAS
MARÇO/2015

Em: R\$ 1,00

	ÓRGÃOS	EFETIVOS/CLT	COMISSIONADOS ATIVOS	COMPL. APOS.	DT'S	ENCARGOS PATRONAIS			TOTAL ATIVOS	CONTRIB. COMPL. FUNPES	DESPESA TOTAL
		ATIVOS		CLT	ATIVOS	INSS/FGTS	IPAJM	OUTROS REGIMES/ PREVES			
AUTARQUIAS	ADERES	-	109.607,48	-	-	22.463,87	-	-	132.071,35	-	132.071,35
	AGERH	-	90.447,73	-	-	13.801,10	-	-	104.248,83	-	104.248,83
	DER/ES	1.526.171,48	68.782,16	3.846.330,21	-	17.377,74	300.804,14	-	5.759.465,73	748.832,34	6.508.298,07
	FAMES	172.034,30	57.693,01	27.796,70	215.818,94	55.713,69	36.757,32	-	565.813,96	76.470,00	642.283,96
	FAPES	-	162.491,71	-	-	25.945,74	464,36	-	188.901,81	(696,54)	188.205,27
	ESESP	-	68.803,09	-	-	5.082,10	4.610,74	-	78.495,93	(6.916,11)	71.579,82
	IASES	1.413.663,37	303.299,75	22.136,65	3.562.871,57	794.965,37	272.190,56	-	6.369.127,27	213.838,65	6.582.965,92
	IEMA	1.457.382,13	67.674,49	-	170.354,53	39.927,22	303.823,92	27,24	2.039.189,53	(294.147,91)	1.745.041,62
	IJSN	769.174,26	95.699,55	63.045,91	-	20.558,02	152.541,12	-	1.101.018,86	439.048,16	1.540.067,02
	IDAF	2.832.276,23	7.682,68	9.559,57	116.701,64	24.849,48	604.151,44	-	3.595.221,04	102.082,05	3.697.303,09
	INCAPER	3.713.115,94	11.043,61	408.791,30	-	3.643,94	776.378,66	1.126,83	4.914.100,28	842.398,93	5.756.499,21
	IOPES	301.637,42	85.810,70	-	122.030,28	44.513,32	54.763,62	-	608.755,34	(54.763,62)	553.991,72
	PROCON	-	107.182,45	-	-	23.782,13	893,96	-	131.858,54	-	131.858,54
	RTV-ES	332.745,50	111.112,19	15.644,18	-	37.023,34	51.964,74	-	548.489,95	256.677,22	805.167,17
	ASPE (1)	48.305,03	44.720,59	-	-	8.781,15	10.331,68	20,70	112.159,15	(369,21)	111.789,94
	DETRAN (1)	1.823.091,10	577.904,17	15.822,01	12.396,03	150.026,59	283.846,18	-	2.863.086,08	415.773,06	3.278.859,14
	DIO (1)	199.181,94	112.720,60	229.623,61	-	26.529,81	41.476,46	-	609.532,42	152.874,44	762.406,86
	IPAJM (1)	615.258,93	113.477,20	-	-	20.321,89	121.050,28	157,00	870.265,30	672.668,13	1.542.933,43
	JUCEES (1)	305.172,16	59.880,02	-	-	26.319,83	49.062,32	-	440.434,33	119.422,31	559.856,64
	IPEM (1)	275.077,59	75.788,34	-	-	12.355,25	56.729,88	-	419.951,06	-	419.951,06
	PRODEST	1.393.117,44	34.126,03	-	-	420.813,25	-	-	1.848.056,72	-	1.848.056,72
	SUPPIN (1)	1.430,22	55.915,09	-	-	9.510,90	-	-	66.856,21	5.989,23	72.845,44
	IDURB	52.109,86	93.019,59	-	-	15.268,77	11.137,30	10,35	171.545,87	(11.137,30)	160.408,57
	ARSI	52.868,55	70.247,80	-	-	14.261,27	11.097,94	-	148.475,56	(11.097,94)	137.377,62
	Sub-Total	17.283.813,45	2.585.130,03	4.638.750,14	4.200.172,99	1.833.835,77	3.144.076,62	1.342,12	33.687.121,12	3.666.945,89	37.354.067,01

TOTAL DA DIRETA	164.218.639,07	6.056.486,15	951.276,90	60.499.148,75	13.874.111,53	31.100.406,94	65.239,33	276.765.308,67	111.442.580,56	388.207.889,23
TOTAL DA INDIRETA	17.283.813,45	2.585.130,03	4.638.750,14	4.200.172,99	1.833.835,77	3.144.076,62	1.342,12	33.687.121,12	3.666.945,89	37.354.067,01
TOTAL GERAL	181.502.452,52	8.641.616,18	5.590.027,04	64.699.321,74	15.707.947,30	34.244.483,56	66.581,45	310.452.429,79	115.109.526,45	425.561.956,24

ESTAGIÁRIOS										2.181.904,52
--------------------	--	--	--	--	--	--	--	--	--	---------------------

Fonte: Relatórios SIARHES - Administração Direta e Autarquias.

Nota:

(1) - Órgãos sem recursos do Tesouro para pagar pessoal.

DEMONSTRATIVO DA FOLHA DE PAGAMENTO DE APOSENTADORIAS E PENSÕES DO REGIME PRÓPRIO DE PREVIDÊNCIA SOCIAL - RPPS - PODER EXECUTIVO

MARÇO/2015

Em: R\$ 1,00

	ÓRGÃOS	APOSENTADOS	PENSÕES	IPAJM	FOLHA TOTAL
ADMINISTRAÇÃO DIRETA	SECONT/AGE	47.007,51	9.627,73	-	56.635,24
	APE	44.582,47	-	-	44.582,47
	CASA CIVIL	269.593,04	24.470,13	-	294.063,17
	CASA MILITAR	55.194,03	9.125,06	-	64.319,09
	CBMES	1.646.138,26	170.929,47	-	1.817.067,73
	SECT/SECTIT	8.427,70	13.837,55	-	22.265,25
	DEFENSORIA PÚBLICA	1.139.721,73	120.083,11	-	1.259.804,84
	PGE	878.875,85	280.707,06	-	1.159.582,91
	POLÍCIA CIVIL	7.887.155,84	2.736.956,55	-	10.624.112,39
	POL. MILITAR	29.439.142,94	9.528.200,09	-	38.967.343,03
	POL. MILITAR -HPM	36.123,26	3.535,20	-	39.658,46
	SEAG	339.203,16	129.875,37	-	469.078,53
	SEAMA	6.073,22	-	-	6.073,22
	SECULT	205.374,56	28.774,48	-	234.149,04
	SECOM	16.410,35	5.044,89	-	21.455,24
	SEDETUR/SEDES	8.097,62	-	-	8.097,62
	SETUR	10.933,32	1.440,53	-	12.373,85
	SEDIT/SETOP	91.010,33	4.365,18	-	95.375,51
	SEDU	48.971.026,15	2.530.016,38	-	51.501.042,53
	SEDURB	14.820,92	-	-	14.820,92
	SEFAZ	11.298.603,03	8.636.895,35	-	19.935.498,38
	SEG	63.127,45	8.450,18	-	71.577,63
	SEJUS	834.330,24	89.833,18	-	924.163,42
	SEP	20.114,36	53.947,80	-	74.062,16
	SEGER	1.023.406,05	451.806,63	-	1.475.212,68
	SESA	10.272.385,66	1.563.914,97	-	11.836.300,63
	SESP	638.309,27	363.791,61	-	1.002.100,88
	SESPORT	9.861,34	-	-	9.861,34
	SEASTDH/SEADH	202.098,16	16.558,08	-	218.656,24
	VICE GOVERNADORIA	7.180,59	-	-	7.180,59
	Total	115.484.328,41	26.782.186,58	-	142.266.514,99

Em: R\$ 1,00

	ÓRGÃOS	APOSENTADOS	PENSÕES	IPAJM	FOLHA TOTAL
AUTARQUIAS	ADERES	-	-	-	-
	AGERH	-	-	-	-
	DER/ES	965.366,84	103.432,98	-	1.068.799,82
	FAMES	93.295,67	8.727,86	-	102.023,53
	FAPES	-	-	-	-
	ESESP	-	-	-	-
	IASES	447.084,83	45.726,17	-	492.811,00
	IEMA	9.949,58	9.215,66	-	19.165,24
	IJSN	527.656,48	29.343,00	-	556.999,48
	IDAF	578.114,99	56.072,72	-	634.187,71
	INCAPER	1.333.367,70	112.200,42	-	1.445.568,12
	IOPES	-	-	-	-
	PROCON	-	-	-	-
	RTV-ES	223.145,13	62.830,59	-	285.975,72
	ASPE	-	-	-	-
	DETRAN	669.992,68	26.046,81	-	696.039,49
	DIO	172.766,41	39.291,05	-	212.057,46
	IPAJM	641.412,07	97.760,73	-	739.172,80
	JUCEES	140.295,08	8.961,38	-	149.256,46
	IPEM	-	-	-	-
	PRODEST	-	-	-	-
	SUPPIN	6.034,85	-	-	6.034,85
	IDURB	-	-	-	-
	ARSI	-	-	-	-
	Total	5.808.482,31	599.609,37	-	6.408.091,68

TOTAL FOLHA: APOSENTADOS EFETIVOS E PENSÕES

148.674.606,67

Fonte: Relatórios SIARHES - Administração Direta e Autarquias.

**DEMONSTRATIVO DA EVOLUÇÃO DE CARGOS EM
DESIGNAÇÃO TEMPORÁRIA**

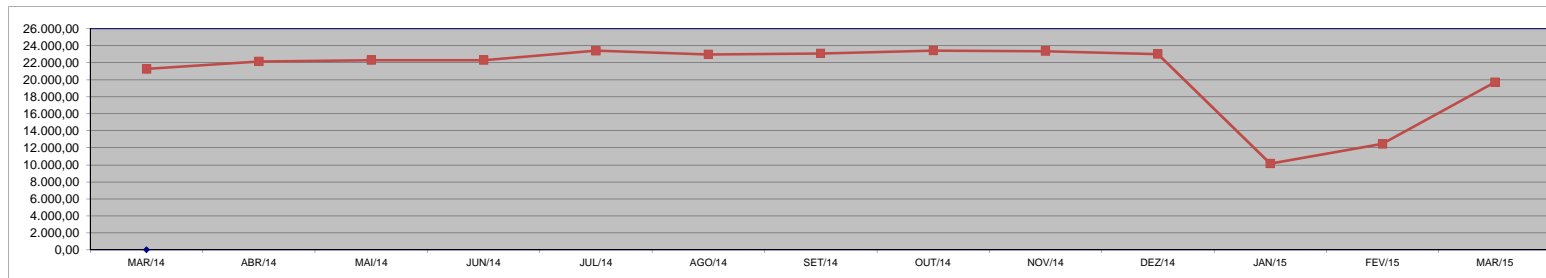
ÓRGÃOS		MAR/14	ABR/14	MAI/14	JUN/14	JUL/14	AGO/14	SET/14	OUT/14	NOV/14	DEZ/14	JAN/15	FEV/15	MAR/15
SEGER - Adm ⁽¹⁾		490	655	718	749	794	788	777	774	771	767	-	-	-
CASA CIVIL		-	-	-	-	-	-	-	-	-	-	3	1	-
CBMES		-	-	-	-	-	-	-	-	-	-	14	14	14
SECTIT		-	-	-	-	-	-	-	-	-	-	62	151	149
PGE		-	-	-	-	-	-	-	-	-	-	3	3	3
SEAG		-	-	-	-	-	-	-	-	-	-	9	9	9
SEAMA		-	-	-	-	-	-	-	-	-	-	8	8	8
SECULT		-	-	-	-	-	-	-	-	-	-	60	54	54
SETUR		-	-	-	-	-	-	-	-	-	-	1	1	1
SETOP		-	-	-	-	-	-	-	-	-	-	3	3	3
SEDU	Adm	2.881	2.885	2.920	2.945	3.064	3.028	2.990	2.952	2.918	2.906	2.885	2.809	2.262
	Mag ⁽²⁾⁽³⁾	11.391	12.132	12.337	12.456	13.433	13.097	13.036	13.108	13.143	12.872	449	3.026	10.896
SEFAZ		-	-	-	-	-	-	-	-	-	-	2	2	2
SEG		-	-	-	-	-	-	-	-	-	-	5	5	2
SEJUS		2.054	2.010	1.963	1.934	1.911	1.909	1.895	1.872	1.832	1.809	1.789	1.749	1.727
SEP		-	-	-	-	-	-	-	-	-	-	2	2	2
SEGER		-	-	-	-	-	-	-	-	-	-	42	38	37
SESA (IESP)		3.262	3.254	3.212	2.959	2.969	3.058	3.008	2.981	2.966	2.939	3.161	2.972	2.940
SESPORT		46	47	46	47	48	47	51	41	36	36	2	2	2
SEADH		-	-	-	-	-	-	-	-	-	-	6	6	6
SUB TOTAL		20.124	20.983	21.196	21.090	22.219	21.927	21.757	21.728	21.666	21.329	8.506	10.855	18.117
DETRAN		-	-	-	-	1	1	1	1	2	2	3	3	3
FAMES		67	69	70	70	70	70	69	68	67	68	67	65	66
IASSES (ICAES)		903	917	836	928	920	767	1.058	1.426	1.440	1.424	1.402	1.374	1.351
IEMA		65	72	76	77	73	78	76	76	75	75	74	71	66
IDAF		74	73	94	95	91	91	88	81	73	73	73	71	66
IOPES		35	40	39	37	37	36	35	33	33	33	33	26	26
SUB TOTAL		1.144	1.171	1.115	1.207	1.192	1.043	1.327	1.685	1.690	1.675	1.652	1.610	1.578
TOTAL		21.268	22.154	22.311	22.297	23.411	22.970	23.084	23.413	23.356	23.004	10.158	12.465	19.695

Fonte: Relatórios SIARHES - Administração Direta e Autarquias.

Notas: (1) - Refere-se aos DTs Assistentes de Gestão e Cuidadores, distribuídos, a partir de janeiro/2015 nas unidades orçamentárias onde efetivamente prestam serviços.

(2) - A redução observada no Magistério deve-se ao encerramento dos contratos de professores em designação temporária tanto na SEDU quanto na FAMES por encerramento de ano letivo.

(3) - Corresponde a jornada de 25:00 horas e não ao quantitativo de números funcionais.



DEMONSTRATIVO DA EVOLUÇÃO DO VALOR DA FOLHA DE PAGAMENTO DOS SERVIDORES EM DESIGNAÇÃO TEMPORÁRIA

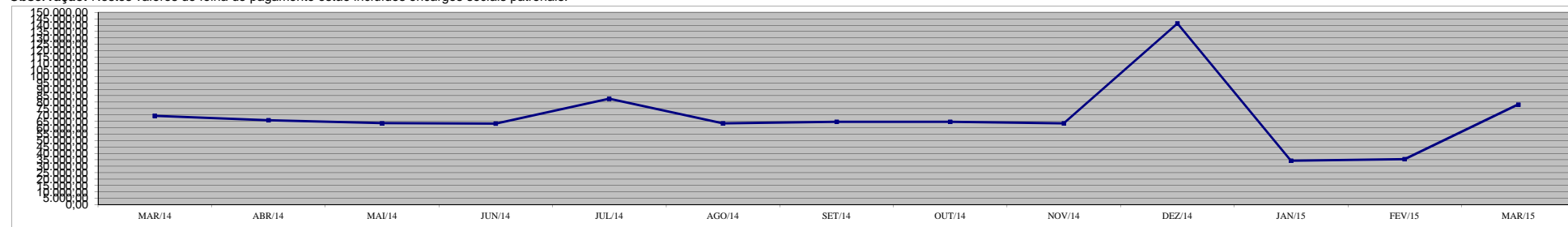
Em R\$ 1.000

ÓRGÃOS		MAR/14	ABR/14	MAI/14	JUN/14	JUL/14	AGO/14	SET/14	OUT/14	NOV/14	DEZ/14	JAN/15	FEV/15	MAR/15
SEGER - Adm (1)		1.107,28	1.524,09	1.427,30	1.865,53	1.534,11	1.478,43	1.451,81	1.453,37	1.463,51	3.027,54	-	-	-
CASA CIVIL		-	-	-	-	-	-	-	-	-	-	3,55	2,29	-
CBMES		-	-	-	-	-	-	-	-	-	-	33,97	40,93	29,33
SECTIT		-	-	-	-	-	-	-	-	-	-	165,86	350,58	334,20
PGE		-	-	-	-	-	-	-	-	-	-	6,31	6,31	6,31
SEAG		-	-	-	-	-	-	-	-	-	-	32,14	19,49	18,94
SEAMA		-	-	-	-	-	-	-	-	-	-	23,43	16,83	16,83
SECULT		-	-	-	-	-	-	-	-	-	-	399,52	206,31	188,60
SETUR		-	-	-	-	-	-	-	-	-	-	2,10	2,10	2,10
SETOP		-	-	-	-	-	-	-	-	-	-	6,31	6,31	5,40
SEDU	Adm	2.997,77	2.959,33	2.946,33	2.931,07	4.472,21	3.000,21	2.927,04	2.950,76	2.836,85	6.702,11	5.642,75	2.182,85	2.433,32
	Mag	40.098,76	33.714,79	31.501,60	33.526,13	51.295,35	33.363,75	33.308,11	33.474,04	33.706,93	88.561,10	2.479,68	8.071,91	51.551,67
SEFAZ		-	-	-	-	-	-	-	-	-	-	8,85	4,21	4,21
SEG		-	-	-	-	-	-	-	-	-	-	10,52	10,23	4,21
SEJUS		7.023,66	7.322,61	7.633,05	6.126,96	7.248,40	6.158,69	6.693,38	6.001,53	6.210,53	12.783,30	6.458,57	6.473,39	5.490,67
SEP		-	-	-	-	-	-	-	-	-	-	6,53	4,21	4,21
SEGER		-	-	-	-	-	-	-	-	-	-	120,46	94,39	76,95
SESA (IESP)		14.454,04	15.647,22	15.676,10	14.657,74	14.089,97	14.745,12	14.173,81	13.891,86	13.458,26	20.865,49	13.284,33	12.709,71	12.887,98
SESPORT		58,39	63,35	58,79	59,45	60,26	60,01	89,96	68,57	44,75	104,91	36,38	3,34	3,45
SEADH		-	-	-	-	-	-	-	-	-	-	21,85	12,57	11,57
SUB TOTAL		65.739,91	61.231,40	59.243,18	59.166,88	78.700,31	58.806,21	58.644,12	57.840,12	57.720,84	132.044,45	28.743,09	30.217,97	73.069,95
DETRAN		-	-	-	-	5,04	5,04	5,04	5,04	9,75	14,66	14,50	15,00	15,00
FAMES		264,00	279,87	285,78	278,07	279,38	457,18	271,09	276,75	266,75	421,97	262,08	260,39	258,31
IASES (ICAES)		2.746,01	3.756,79	3.328,35	3.384,33	3.052,24	3.531,35	5.144,20	5.943,60	4.870,78	7.726,60	4.644,69	4.478,48	4.291,36
IEMA		148,94	204,20	203,14	-	203,88	211,90	202,09	198,54	194,67	440,94	238,65	216,42	194,52
IDAF		162,20	192,11	252,61	236,20	229,80	203,87	203,27	194,61	152,19	276,38	148,24	147,28	139,86
IOPES		193,25	218,32	209,56	192,48	196,35	185,42	196,42	181,75	175,54	379,39	202,19	147,02	147,64
SUB TOTAL		3.514,39	4.651,29	4.279,43	4.091,08	3.966,70	4.594,76	6.022,11	6.800,29	5.669,67	9.259,94	5.510,36	5.264,59	5.046,68
TOTAL		69.254,30	65.882,68	63.522,61	63.257,96	82.667,01	63.400,98	64.666,23	64.640,42	63.390,51	141.304,40	34.253,45	35.482,56	78.116,63

Fonte: Relatórios SIARHES - Administração Direta e Autarquias.

Nota: (1) - A partir de janeiro/2015 os valores passaram a ser apropriados nas UG onde os DTs (Assistentes de Gestão e Cuidadores) estão localizados.

Observação: Nestes valores de folha de pagamento estão incluídos encargos sociais patronais.



DEMONSTRATIVO DOS GASTOS COM ESCALA ESPECIAL
POLÍCIAS CIVIL, MILITAR E CORPO DE BOMBEIROS

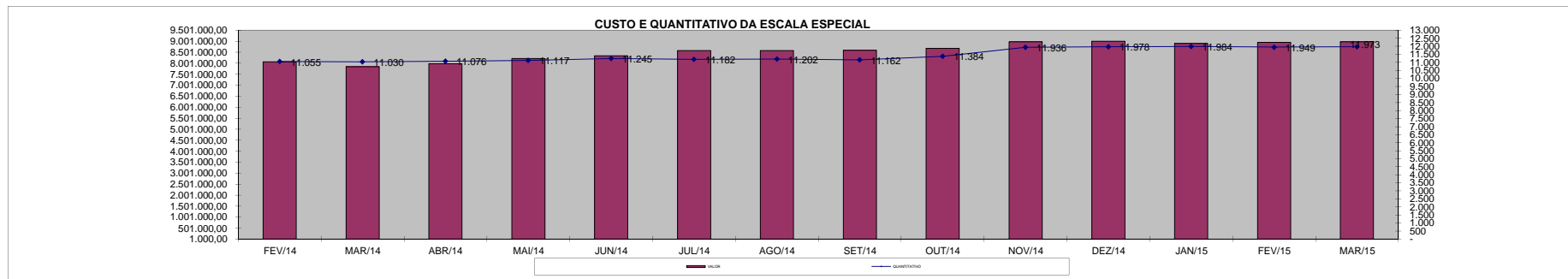
Em R\$ 1,00

Órgãos	fev/14		mar/14		abr/14		mai/14		jun/14		jul/14		ago/14	
	Nº Serv.	Valor R\$	Nº Serv.	Valor R\$	Nº Serv.	Valor R\$	Nº Serv.	Valor R\$	Nº Serv.	Valor R\$	Nº Serv.	Valor R\$	Nº Serv.	Valor R\$
Corpo de Bombeiro	1.151	764.450,33	1.136	710.850,68	1.133	718.631,12	1.220	788.519,23	1.210	790.834,68	1.210	838.821,28	1.200	817.160,01
Polícia Civil	2.210	2.207.585,89	2.189	2.162.157,48	2.185	2.202.517,87	2.185	2.267.977,09	2.357	2.408.919,83	2.381	2.453.006,77	2.382	2.442.690,92
Polícia Militar	7.694	5.091.135,94	7.705	4.962.369,85	7.758	5.055.637,33	7.712	5.160.947,39	7.678	5.136.224,49	7.591	5.287.540,62	7.620	5.320.430,00
Total	11.055	8.063.172,16	11.030	7.835.378,01	11.076	7.976.786,32	11.117	8.217.443,71	11.245	8.335.979,00	11.182	8.579.368,67	11.202	8.580.280,93

Em R\$ 1,00

Órgãos	set/14		out/14		nov/14		dez/14		jan/15		fev/15		mar/15	
	Nº Serv.	Valor R\$	Nº Serv.	Valor R\$	Nº Serv.	Valor R\$	Nº Serv.	Valor R\$	Nº Serv.	Valor R\$	Nº Serv.	Valor R\$	Nº Serv.	Valor R\$
Corpo de Bombeiro	1.198	878.467,57	1.181	877.997,03	1.184	852.824,66	1.179	848.076,88	1.199	858.143,46	1.193	847.580,52	1.197	860.718,76
Polícia Civil	2.370	2.426.798,06	2.365	2.447.979,90	2.372	2.442.756,94	2.355	2.429.394,42	2.333	2.389.003,52	2.292	2.359.590,84	2.322	2.417.367,65
Polícia Militar	7.594	5.281.175,45	7.838	5.347.013,17	8.380	5.681.087,99	8.444	5.721.197,56	8.452	5.656.175,46	8.464	5.747.542,49	8.454	5.692.034,76
Total	11.162	8.586.441,08	11.384	8.672.990,10	11.936	8.976.669,59	11.978	8.998.668,86	11.984	8.903.322,44	11.949	8.954.713,85	11.973	8.970.121,17

Fonte: Relatórios SIARHES - Administração Direta



DEMONSTRATIVO DO CUSTO DO AUXÍLIO ALIMENTAÇÃO PAGO EM FOLHA

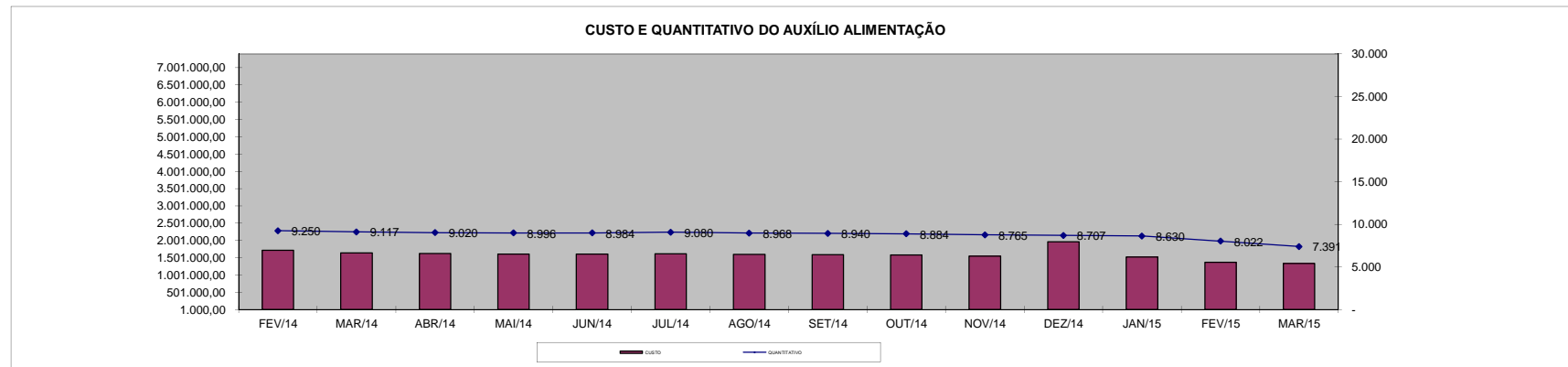
Em R\$ 1,00

Especificação	fev/14		mar/14		abr/14		mai/14		jun/14		jul/14		ago/14	
	Nº Serv.	Valor	Nº Serv.	Valor	Nº Serv.	Valor	Nº Serv.	Valor	Nº Serv.	Valor	Nº Serv.	Valor	Nº Serv.	Valor
Adm. Direta	7.770	1.431.829,06	7.633	1.363.234,53	7.558	1.351.931,39	7.548	1.342.391,78	7.543	1.339.819,36	7.648	1.348.481,59	7.539	1.335.387,19
Civil	6.838	1.255.301,06	6.711	1.185.298,53	6.664	1.178.571,39	6.663	1.173.079,78	6.692	1.175.963,36	6.804	1.188.497,59	6.709	1.174.699,19
Militar	932	176.528,00	922	177.936,00	894	173.360,00	885	169.312,00	851	163.856,00	844	159.984,00	830	160.688,00
Adm. Indireta	1.480	284.650,77	1.484	276.303,83	1.462	269.130,39	1.448	265.944,86	1.441	267.672,51	1.432	263.914,96	1.429	265.145,55
Total Geral	9.250	1.716.479,83	9.117	1.639.538,36	9.020	1.621.061,78	8.996	1.608.336,64	8.984	1.607.491,87	9.080	1.612.396,55	8.968	1.600.532,74

Em R\$ 1,00

Especificação	set/14		out/14		nov/14		dez/14		jan/15		fev/15		mar/15	
	Nº Serv.	Valor	Nº Serv.	Valor	Nº Serv.	Valor	Nº Serv.	Valor	Nº Serv.	Valor	Nº Serv.	Valor	Nº Serv.	Valor
Adm. Direta	7.527	1.323.642,90	7.466	1.322.751,07	7.351	1.289.541,49	7.305	1.685.964,53	7.227	1.271.658,10	6.754	1.135.653,31	6.141	1.107.845,32
Civil	6.698	1.163.922,90	6.647	1.166.639,07	6.557	1.140.469,49	6.518	1.537.596,53	6.443	1.123.290,10	5.972	988.869,31	5.364	957.652,79
Militar	829	159.720,00	819	156.112,00	794	149.072,00	787	148.368,00	784	148.368,00	782	146.784,00	777	150.192,53
Adm. Indireta	1.413	263.442,58	1.418	259.429,83	1.414	260.692,73	1.402	280.263,10	1.403	247.609,40	1.268	232.369,08	1.250	227.028,06
Total Geral	8.940	1.587.085,48	8.884	1.582.180,90	8.765	1.550.234,22	8.707	1.966.227,63	8.630	1.519.267,50	8.022	1.368.022,39	7.391	1.334.873,38

Fonte: Relatórios SIARHES - Administração Direta e Autarquias (inclui pagamentos retroativos).



DEMONSTRATIVO DO QUANTITATIVO E DOS GASTOS COM ESTAGIÁRIOS - ADM. DIRETA

Em R\$ 1,00

Órgãos	fev/2014		mar/2014		abr/2014		mai/2014		jun/2014		jul/2014		ago/2014	
	Quant.	Valor	Quant.	Valor	Quant.	Valor	Quant.	Valor	Quant.	Valor	Quant.	Valor	Quant.	Valor
SECONT/AGE	17	8.800,98	19	10.391,56	18	10.413,31	19	10.857,18	19	11.085,36	19	10.324,78	21	10.667,03
Casa Civil	10	5.804,52	10	5.458,80	10	5.704,30	10	5.704,30	10	5.704,30	10	5.704,30	9	5.133,87
Casa Militar	12	6.732,54	10	5.458,80	10	5.704,30	10	5.704,30	10	5.704,30	9	5.133,87	8	4.563,44
PGE	102	54.588,02	104	55.206,69	109	59.113,09	111	62.081,78	110	61.739,57	111	62.823,37	116	62.804,34
SEAG	21	11.772,81	20	11.554,46	21	12.452,13	24	14.302,24	23	13.119,89	20	11.066,34	23	14.450,90
SEAMA	-	-	-	-	-	-	-	-	-	-	-	-	-	-
SECES/SECULT	80	42.360,29	79	42.487,66	70	39.961,58	80	46.382,71	82	46.680,21	80	45.368,19	80	45.691,45
SEPLOG/SEGER	66	37.028,85	72	41.741,62	72	40.360,89	74	42.097,73	72	40.994,90	61	34.625,11	68	39.378,69
SECOM	13	6.987,26	13	7.205,61	11	6.274,73	12	7.149,39	11	6.274,73	11	6.274,73	12	6.350,79
SEDU	868	442.420,46	952	569.544,46	1.079	710.887,34	1.155	685.831,03	1.287	800.648,96	1.502	891.738,99	1.417	763.784,87
SEDURB	16	8.460,67	13	7.150,56	12	7.147,67	14	8.586,02	13	7.882,49	13	7.730,37	14	8.091,65
SEFA	127	69.326,76	124	66.324,43	123	69.529,65	132	80.430,58	132	74.669,29	135	79.399,41	141	80.242,70
SEG	31	17.431,77	30	17.468,16	31	17.188,96	30	16.998,81	31	18.386,86	32	17.702,34	31	17.683,33
SEJUS	163	90.852,65	164	92.053,59	173	100.658,07	173	98.513,27	171	96.288,58	166	94.292,06	170	96.421,70
SEP	24	13.974,52	25	13.865,35	25	14.260,75	25	14.260,75	24	13.690,32	25	14.146,66	25	14.070,61
SEADH	60	33.698,98	58	31.697,43	57	31.801,97	61	33.940,57	62	34.910,32	58	32.001,13	62	35.043,42
SEDETUR/SEDES	15	8.151,81	17	8.806,86	18	10.009,09	19	10.457,88	18	10.267,74	18	9.754,35	18	9.716,33
SETUR	15	9.098,01	15	7.369,38	15	7.767,87	15	8.252,23	15	8.803,64	13	7.415,59	13	6.997,28
SEDIT/SETOP	13	6.950,87	13	6.932,68	13	6.864,17	12	6.845,16	12	6.312,76	12	6.845,16	13	7.757,85
SECT/SECTIT	22	12.500,65	22	11.827,40	21	11.427,61	22	12.796,64	23	12.587,49	21	12.416,35	23	13.176,93
SESA	207	215.811,87	217	211.835,63	227	233.306,38	222	227.137,90	228	228.801,15	223	223.648,24	228	232.128,64
SESP	46	25.958,51	51	29.714,06	53	30.639,84	56	31.703,64	52	29.110,96	50	29.186,99	49	27.076,41
SESPORT	256	141.015,16	266	143.629,40	270	150.138,71	277	158.681,77	283	155.720,91	275	158.801,21	293	174.031,70
APE	19	10.371,72	19	10.371,72	19	10.838,17	19	10.210,69	17	9.697,31	18	10.001,54	18	10.267,74
Defensoria Pública	297	177.962,32	313	189.156,44	331	196.393,05	342	200.887,01	344	205.472,51	375	215.356,45	436	259.265,74
Polícia Civil	240	152.919,18	247	139.526,94	254	141.600,90	252	146.296,27	260	148.178,74	267	155.784,43	280	160.043,64
Polícia Militar - HPM	17	18.462,00	17	18.462,00	17	18.462,00	17	18.462,00	17	17.919,00	17	17.919,00	17	19.511,80
Polícia Militar	330	177.010,87	336	181.668,92	338	191.017,98	355	205.083,87	356	201.475,91	362	205.735,09	368	208.568,22
CBMES	50	30.787,63	54	31.024,18	53	31.379,50	55	31.944,08	55	30.955,33	53	30.232,79	53	29.890,53
Vice-Governadoria	5	3.002,34	5	2.729,40	5	2.852,15	5	2.919,75	5	2.814,12	5	2.852,15	5	2.852,15
TOTAL DA DIRETA	3.142	1.840.244,02	3.285	1.970.664,19	3.455	2.174.156,16	3.598	2.203.919,55	3.742	2.305.897,65	3.961	2.404.063,79	4.011	2.365.663,75

Em R\$ 1,00

Órgãos	set/2014		out/2014		nov/2014		dez/2014		jan/2015		fev/2015		mar/2015	
	Quant.	Valor	Quant.	Valor	Quant.	Valor	Quant.	Valor	Quant.	Valor	Quant.	Valor	Quant.	Valor
SECONT/AGE	18	9.735,33	21	12.264,24	21	11.503,67	20	11.408,60	18	9.659,28	15	8.081,09	14	7.986,02
Casa Civil	9	5.133,87	10	5.837,40	10	5.704,30	10	5.704,30	7	3.993,01	8	5.152,89	9	4.981,76
Casa Militar	10	5.951,49	10	5.704,30	10	5.704,30	10	5.704,30	9	5.133,87	9	5.133,87	9	5.133,87
PGE	110	61.302,21	111	63.869,14	119	66.626,20	120	66.436,08	110	61.093,06	102	53.316,17	87	48.201,34
SEAG	24	14.184,69	25	14.831,18	25	14.184,69	25	14.260,75	16	9.126,88	18	11.294,52	17	9.697,31
SEAMA	-	-	-	-	-	-	-	-	2	2.186,65	2	1.140,86	2	1.140,86
SECES/SECULT	82	46.984,42	78	44.493,54	80	45.254,11	82	46.661,17	64	35.956,11	61	34.796,23	61	32.723,67
SEPLOG/SEGER	68	39.454,73	69	38.998,39	67	37.134,99	70	38.960,38	52	28.578,54	51	28.787,70	52	28.806,73
SECOM	10	5.704,30	11	6.578,96	10	5.209,93	9	5.133,87	8	4.563,44	8	4.563,44	8	4.563,44
SEDU	1.365	726.605,43	1.322	714.676,73	1.315	713.927,35	1.302	701.428,93	621	321.782,63	784	429.545,53	925	639.075,25
SEDURB	15	8.567,01	15	8.586,02	16	9.498,71	17	9.993,08	11	6.304,30	11	6.304,30	11	6.304,30
SEFAZ	136	75.907,39	133	75.448,87	133	75.334,78	157	89.595,61	115	65.295,22	112	62.785,33	106	58.164,84
SEG	32	17.721,36	30	17.531,22	31	18.006,57	32	18.253,76	25	13.861,45	25	14.603,01	24	13.690,32
SEJUS	170	96.288,59	173	97.714,65	173	98.570,29	172	97.714,67	135	77.673,51	127	70.828,39	124	69.459,36
SEP	25	13.899,48	25	14.564,98	25	13.956,52	24	13.252,99	15	8.556,45	20	12.986,80	20	10.743,09
SEADH	61	34.168,75	60	33.769,46	61	34.967,35	63	34.434,95	56	30.537,03	53	29.871,52	52	28.483,47
SEDETUR/SEDES	17	9.963,51	18	10.571,97	18	10.267,74	20	11.446,63	12	6.559,94	12	7.187,42	12	6.065,57
SETUR	14	8.100,11	13	7.453,62	14	7.947,99	14	7.986,02	14	7.719,82	13	7.415,59	13	7.415,59
SEDIT/SETOP	12	6.369,80	12	7.016,29	11	6.274,73	11	6.274,73	7	4.278,22	10	5.970,51	9	4.620,48
SECT/SECTIT	22	12.549,46	22	12.112,13	21	11.712,83	18	10.001,54	14	8.138,13	13	6.902,20	12	6.693,05
SESA	241	235.760,36	241	234.961,79	249	240.342,81	250	236.692,07	184	199.481,03	193	214.426,30	197	229.506,34
SESP	52	30.023,63	55	30.955,33	55	31.126,46	53	30.232,79	39	22.246,77	38	20.117,15	35	19.337,59
SESPORT	303	171.065,49	308	172.633,16	321	194.028,53	318	180.604,43	239	128.822,10	216	122.851,60	204	113.097,25
APE	18	9.887,45	20	12.055,09	19	10.838,17	19	9.773,37	16	8.575,46	15	8.081,09	13	7.415,59
Defensoria Pública	449	274.415,59	472	285.765,16	480	286.376,86	497	290.914,32	450	256.899,21	467	275.511,33	475	282.473,46
Polícia Civil	278	156.735,14	275	156.830,21	276	158.256,29	278	159.073,91	190	100.947,10	216	130.514,55	192	108.324,64
Polícia Militar-HPM	17	18.606,80	16	17.376,00	17	18.896,40	17	18.462,00	17	18.462,00	17	18.462,00	17	18.462,00
Polícia Militar	368	208.777,38	365	207.294,26	361	204.670,27	352	194.003,24	225	126.331,24	222	123.764,30	207	117.679,71
CBMES	55	30.556,04	55	31.963,10	55	31.202,52	54	30.803,22	43	23.007,36	41	23.387,63	41	21.790,42
Vice-Governadoria	5	2.852,15	5	2.852,15	5	2.852,15	5	2.852,15	3	1.711,29	3	1.711,29	3	1.711,29
TOTAL DA DIRETA	3.986	2.337.271,96	3.970	2.344.709,34	3.998	2.370.377,51	4.019	2.348.311,05	2.717	1.597.481,10	2.882	1.745.494,61	2.951	1.913.748,61

Fonte: Relatórios SIARHES - Administração Direta e Autarquias.

DEMONSTRATIVO DO QUANTITATIVO E DOS GASTOS COM ESTAGIÁRIOS - AUTARQUIAS

Órgãos	fev/2014		mar/2014		abr/2014		mai/2014		jun/2014		jul/2014		ago/2014	
	Quant.	Valor	Quant.	Valor	Quant.	Valor	Quant.	Valor	Quant.	Valor	Quant.	Valor	Quant.	Valor
IDURB	12	7.060,05	12	6.550,56	12	6.369,80	11	5.818,39	14	7.852,94	13	7.415,59	13	6.046,55
ARSI	10	5.295,03	10	5.131,27	9	4.753,58	10	5.951,48	9	4.734,57	9	5.133,87	9	5.019,79
ADERES	7	3.784,77	7	3.511,83	6	3.270,47	6	3.422,58	6	3.422,58	6	3.118,35	6	3.422,58
AGERH	-	-	-	-	-	-	-	-	-	-	-	-	-	-
ASPE	8	4.148,69	7	3.457,24	6	3.422,58	7	3.993,01	7	3.422,58	6	3.422,58	5	2.852,15
DERTES/DER	36	16.758,51	36	19.014,83	36	20.364,35	38	22.227,75	39	22.493,96	38	20.402,38	39	22.056,63
DETRAN	154	85.474,96	152	82.113,78	160	92.188,06	160	90.398,21	161	92.057,28	158	88.275,85	160	90.621,92
DIO	19	10.608,27	18	9.407,33	17	9.697,31	18	10.590,98	20	11.085,36	20	11.408,60	20	10.990,28
FAMES	8	4.166,57	9	5.295,03	44	17.896,54	50	21.973,88	50	21.333,87	48	20.533,87	47	20.333,87
FAPES	23	12.154,93	20	10.426,31	20	10.471,16	20	11.094,55	18	10.020,56	20	10.609,99	19	10.838,17
ESESP	7	3.966,73	7	3.821,16	6	3.422,58	8	4.525,41	8	4.563,44	8	4.563,44	8	4.563,44
ICAES	32	17.140,63	31	16.940,47	32	18.561,46	39	23.949,78	37	21.124,93	35	18.938,28	36	20.288,29
IDAF	27	14.374,84	27	13.828,96	26	14.235,20	26	14.032,58	27	15.553,74	26	14.431,87	26	14.850,19
IEMA	85	47.400,56	85	46.163,25	85	47.863,77	89	50.007,69	87	49.513,33	84	48.220,34	83	47.060,48
INCAPER	18	9.734,85	24	12.664,43	25	14.578,45	25	14.203,71	23	13.119,89	22	12.245,23	21	11.902,98
IOPES	23	13.228,49	26	12.955,54	24	14.199,81	28	15.915,00	29	16.238,25	30	16.846,70	29	16.238,24
IPAJM	42	21.852,13	41	22.108,14	43	24.262,28	43	24.528,49	43	24.300,33	45	24.794,69	44	24.965,82
IPES/JSN	25	13.190,89	23	12.464,26	25	14.492,39	28	16.105,14	28	15.021,33	26	14.698,08	26	14.488,92
IPEM	4	2.365,48	4	2.183,52	4	1.977,49	4	1.977,49	4	1.996,50	4	2.110,59	4	2.243,69
PROCON	29	14.174,68	28	15.048,09	29	14.926,25	29	17.169,93	28	15.953,03	27	15.401,61	40	17.419,47
ITUPRODEST	35	17.280,32	33	17.368,29	34	18.407,61	40	21.066,67	33	19.071,38	31	17.607,27	36	20.041,10
JUCEES	30	15.575,78	28	14.010,93	30	15.965,93	29	14.926,25	27	14.660,05	28	16.162,18	28	15.477,67
RTV-ES	35	18.723,68	32	17.213,41	39	20.265,98	36	20.535,48	40	21.980,59	36	20.573,51	36	19.850,96
SUPPIN	7	3.821,16	8	4.294,26	9	4.709,01	8	4.563,44	8	3.669,76	8	4.677,53	8	4.563,44
TOTAL DA INDIRETA	676	362.282,00	668	355.972,89	721	396.606,29	752	418.977,89	746	413.190,25	728	401.592,40	743	406.136,63

Órgãos	set/2014		out/2014		nov/2014		dez/2014		jan/2015		fev/2015		mar/2015	
	Quant.	Valor	Quant.	Valor	Quant.	Valor	Quant.	Valor	Quant.	Valor	Quant.	Valor	Quant.	Valor
IDURB	9	4.316,25	7	3.993,01	7	4.354,28	7	3.993,01	7	3.707,79	4	1.825,38	2	1.140,86
ARSI	11	5.133,87	9	5.057,81	10	6.065,57	10	5.704,30	7	3.897,94	6	3.422,58	6	3.422,58
ADERES	6	3.422,58	7	3.993,01	7	3.993,01	7	3.993,01	5	2.852,15	4	2.281,72	3	1.711,29
AGERH	-	-	-	-	-	-	-	-	-	-	-	-	-	-
ASPE	4	2.281,72	5	2.642,99	6	3.650,75	6	3.422,58	6	3.422,58	6	2.490,88	4	1.882,42
DERTES/DER	37	20.212,24	38	21.828,45	39	22.436,91	40	21.714,37	28	15.477,67	26	14.108,63	24	11.484,65
DETRAN	158	86.217,07	155	89.318,58	153	87.091,70	156	89.405,05	114	62.131,96	108	61.295,34	105	57.342,59
DIO	19	10.838,17	20	11.408,60	19	10.838,17	21	10.667,04	14	8.195,17	13	6.198,68	10	5.704,30
FAMES	50	22.745,93	51	23.593,01	46	20.039,50	41	18.819,78	16	7.522,79	8	4.393,01	8	4.222,58
FAPES	18	10.267,74	18	10.267,74	22	12.701,57	22	12.682,56	20	11.066,34	17	8.993,78	15	8.157,15
ESESP	8	4.297,24	7	3.593,71	7	4.221,18	8	4.563,44	7	3.993,01	7	3.859,91	6	3.422,58
ICAES/IASES	35	20.193,22	36	20.117,16	38	22.170,71	37	19.698,85	26	15.154,42	28	15.762,89	27	15.002,31
IDAF	25	13.823,42	25	14.165,68	27	14.850,19	26	14.526,95	24	13.519,20	23	13.100,88	23	12.568,48
IEMA	89	53.525,35	93	52.460,54	94	53.734,51	89	49.950,66	59	32.780,70	59	33.845,52	59	32.932,83
INCAPER	21	11.845,93	23	13.576,23	25	14.812,16	24	13.956,52	21	11.560,72	20	11.408,60	19	10.476,90
IOPES	28	15.972,04	29	16.713,60	31	17.322,06	30	17.112,90	19	10.476,90	17	9.697,31	17	9.697,31
IPAJM	43	23.159,46	43	25.213,01	42	23.958,05	45	25.346,11	30	17.188,95	27	14.926,25	26	14.165,68
IPES/JSN	26	14.660,06	27	15.097,38	25	14.469,91	26	14.545,97	23	13.062,84	22	11.941,00	20	11.294,51
IPEM	4	2.281,72	4	2.281,72	4	2.281,72	4	2.281,72	4	2.281,72	6	3.365,54	6	3.061,31
PROCON	28	15.819,92	28	15.915,00	29	15.610,77	27	14.717,09	22	11.370,57	17	9.298,01	17	8.936,74
ITUPRODEST	35	19.603,78	35	20.060,12	36	19.592,54	33	18.329,82	27	13.975,54	28	15.876,97	27	14.774,13
JUCEES	28	15.762,89	29	16.143,17	30	16.086,13	35	20.744,65	32	17.341,07	32	18.348,84	32	16.010,07
RTV-ES	39	21.980,56	35	19.033,34	37	20.801,68	38	21.105,92	33	18.805,18	32	17.778,40	31	17.322,06
SUPPIN	8	4.563,44	8	4.563,44	8	4.563,44	8	4.563,44	6	3.422,58	6	3.422,58	6	3.422,58
TOTAL DA INDIRETA	729	402.924,60	732	411.037,30	742	415.646,51	740	411.845,74	550	303.207,79	516	287.642,70	493	268.155,91

Fonte: Relatórios SIARHES - Administração Direta e Autarquias.

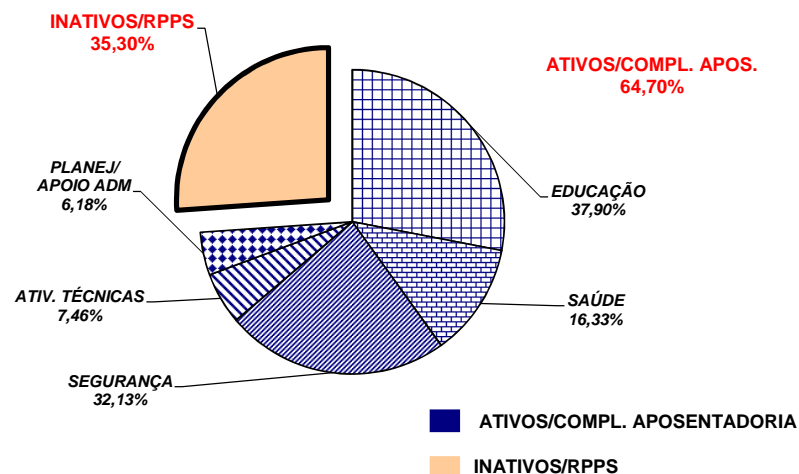
	fev/14	mar/14	abr/14	mai/14	jun/14	jul/14	ago/14							
TOTAL GERAL	3.818	2.202.526,02	3.953	2.326.637,08	4.176	2.570.762,45	4.350	2.622.897,44	4.488	2.719.087,90	3.961	2.805.656,19	4.011	2.771.800,38
	set/14	out/14	nov/14	dez/14	jan/15	fev/15	mar/15							
TOTAL GERAL	3.986	2.740.196,56	3.970	2.755.746,64	4.740	2.786.024,02	4.759	2.760.156,79	3.267	1.900.688,89	3.398	2.033.137,31	3.444	2.181.904,52

**DEMONSTRATIVO DO QUANTITATIVO E DA EVOLUÇÃO DA FOLHA DE PAGAMENTO COM PESSOAL DO PODER EXECUTIVO
NAS ÁREAS DE EDUCAÇÃO, SAÚDE, SEGURANÇA PÚBLICA E OUTROS
MARÇO/2015**

Demonstrativo do Número de Servidores

ESPECIFICAÇÃO	DADOS MÊS MARÇO/15	%	MÉDIA MENSAL ABR/14 A MAR/15	%
1 - ATIVOS/COMPL. APOSENTADORIA	59.254	63,96	60.113	64,70
EDUCAÇÃO (1)	21.979	37,09	22.784	37,90
SAÚDE (2)	9.519	16,06	9.816	16,33
SEGURANÇA (3)	20.030	33,80	19.312	32,13
OUTROS ATIV. TÉCNICAS (4)	4.252	7,18	4.485	7,46
OUTROS PLANEJ./APOIO ADM. (5)	3.474	5,86	3.717	6,18
2 - INATIVOS/RPPS	33.389	36,04	32.801	35,30
TOTAL	92.643	100,00	92.914	100,00

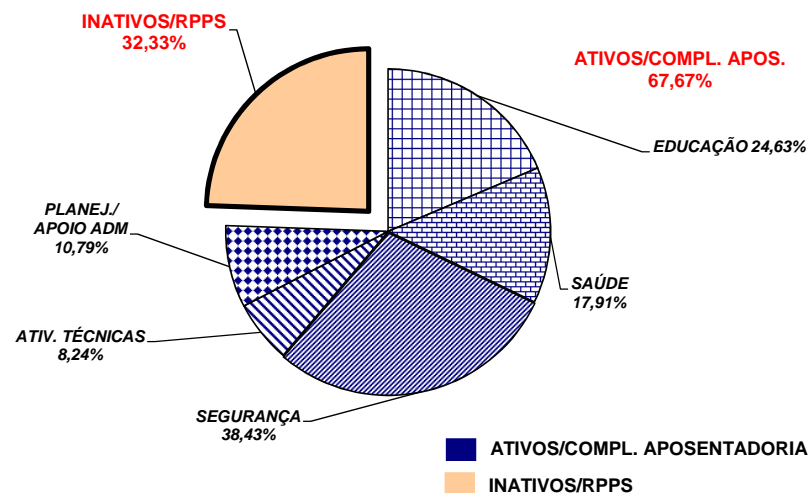
Fonte: Relatórios SIARHES - Administração Direta e Autarquias.



Demonstrativo dos Gastos

ESPECIFICAÇÃO	DADOS MÊS MARÇO/15	%	MÉDIA MENSAL ABR/14 A MAR/15	%
1 - ATIVOS/COMPL. APOSENTADORIA	310.452,43	67,62	305.919,63	67,67
EDUCAÇÃO (1)	88.068,89	28,37	75.355,06	24,63
SAÚDE (2)	51.985,50	16,75	54.784,07	17,91
SEGURANÇA (3)	115.307,21	37,14	117.555,34	38,43
OUTROS ATIV. TÉCNICAS (4)	24.142,59	7,78	25.209,10	8,24
OUTROS PLANEJ./APOIO ADM. (5)	30.948,23	9,97	33.016,05	10,79
2 - INATIVOS/RPPS	148.674,61	32,38	146.152,98	32,33
TOTAL	459.127,04	100,00	452.072,60	100,00

Fonte: Relatórios SIARHES - Administração Direta e Autarquias.



Notas:

(1) - Inclui SEDU CLT/Estatutário/DTA e DTM.

(2) - Inclui SESA - Efetivos, Comissionados e Contratados Temporários

(3) - Inclui PM/PC - Administrativos e Policiais; CBMES; HPM, SESP, SEJUS e IASES

(4) - Inclui SEAG; SEAMA; SECULT; SETADES/SEASTDH/SEADH; SEDES; SETUR; SEDURB; SETOP; SESPORT; ADERES; AGERH; DER/ES; FAMES; ESESP; IEMA; IDAF; INCAPER, IOPES, DETRAN, IDURB e ARSI.

(5) - Inclui SECONT; APE; ASPE; SEG; Casa Civil; Vice Governadoria; Casa Militar; SECT/SECTIT; Defensoria Pública; PGE; SEP; SEGER; Previdência Complementar; Pensões Especiais; SECOM; SEFAZ; FAPES; IJSN; RTV-ES; DIO; IPAJM; PROCON; PRODEST; IPEM; JUCEES e SUPPIN

**DEMONSTRATIVO DA CONTRIBUIÇÃO PATRONAL E DOS SERVIDORES, DO
PODER EXECUTIVO, PARA O REGIME PRÓPRIO DE PREVIDÊNCIA SOCIAL - RPPS**

Em R\$ 1,00

ESPECIFICAÇÃO	MESES						
	FEVEREIRO/2014	MARÇO/2014	ABRIL/2014	MAIO/2014	JUNHO/2014 (1)	JULHO/2014	AGOSTO/2014
Contribuição Servidores	18.624.792,10	18.456.243,01	19.551.384,58	19.485.813,32	13.820.717,28	19.745.077,81	19.841.307,84
FF/Fundo Financeiro	13.472.822,71	13.485.309,86	14.077.873,99	13.944.514,33	10.586.007,26	13.911.526,85	13.941.044,48
FP/Fundo Previdenciário	5.151.969,39	4.970.933,15	5.473.510,59	5.541.298,99	3.234.710,02	5.833.550,96	5.900.263,36
Contribuição Patronal	32.097.994,85	31.506.567,62	32.963.276,22	32.434.683,36	21.509.865,85	33.318.537,40	33.531.428,67
FF/Fundo Financeiro	21.796.541,75	21.569.247,70	22.017.778,52	21.345.838,04	15.041.918,81	21.653.322,62	21.733.248,81
FP/Fundo Previdenciário	10.301.453,10	9.937.319,92	10.945.497,70	11.088.845,32	6.467.947,04	11.665.214,78	11.798.179,86
Total	50.722.786,95	49.962.810,63	52.514.660,80	51.920.496,68	35.330.583,13	53.063.615,21	53.372.736,51

ESPECIFICAÇÃO	MESES						
	SETEMBRO/2014	OUTUBRO/2014	NOVEMBRO/2014	DEZEMBRO/2014	JANEIRO/2015	FEVEREIRO/2015	MARÇO/2015
Contribuição Servidores	20.268.508,96	20.174.554,83	19.898.447,77	21.343.959,35	20.306.723,28	19.848.546,25	20.083.183,16
FF/Fundo Financeiro	14.169.476,71	13.922.555,09	13.651.878,25	14.193.382,49	13.848.735,74	13.343.642,12	13.574.342,37
FP/Fundo Previdenciário	6.099.032,25	6.251.999,74	6.246.569,52	7.150.576,86	6.457.987,54	6.504.904,13	6.508.840,79
Contribuição Patronal	34.320.949,70	34.260.151,29	33.680.800,76	36.151.163,40	34.261.777,13	34.214.710,02	34.244.483,56
FF/Fundo Financeiro	22.125.736,60	21.752.512,83	21.186.517,30	21.844.134,94	21.348.749,35	21.206.655,72	21.230.593,38
FP/Fundo Previdenciário	12.195.213,10	12.507.638,46	12.494.283,46	14.307.028,46	12.913.027,78	13.008.054,30	13.013.890,18
Total	54.589.458,66	54.434.706,12	53.579.248,53	57.495.122,75	54.568.500,41	54.063.256,27	54.327.666,72

Fonte: Relatórios SIARHES - PRO2722R da Administração Direta e Autarquias.

Nota:

(1) - Neste mês de junho/2014, foi devolvida aos professores ativos e aposentados, retroativamente aos últimos 5 anos, a contribuição previdenciária que vinha sendo, indevidamente efetuada, sobre a carga horária especial do magistério (CHE), com seus respectivos reflexos na parcela previdenciária patronal e aporte.

Obs.: A partir de jan/10, com a edição da L.C. nº 5 39/2009, deixou de ser devida a parcela de IPAJM patronal dos aposentados e pensionistas.